

Ale Kommun
Kungälv's Kommun
Stenungsunds Kommun
Tjörns Kommun
Arbetsförmedlingen
Försäkringskassan
Västra Götalandsregionen

Diariern: 2013/013 - 003

Samordningsförbundet Ale, Kungälv, Stenungsund och Tjörn

Förbundschef Per Liljebäck

BILAGOR TILL FÖRVALTNINGSBERÄTTELSE FÖR VERKSAMHETSÅRET 2012

INNEHÅLLSFÖRTECKNING

	Sidan
Bilaga 1 Resultat Projekt Utgångspunkten	3
Bilaga 2 Resultat Projekt Utgångspunkten Exsistre	7
Bilaga 3 Resultat Projekt Ale Teamet	11
Bilaga 4 Resultat Projekt Stenungsunds Teamet	15
Bilaga 5 Resultat Projekt Tjörns Teamet	19
Bilaga 6 Blankett upplevd livssituation m.m.	23

BIL. 1

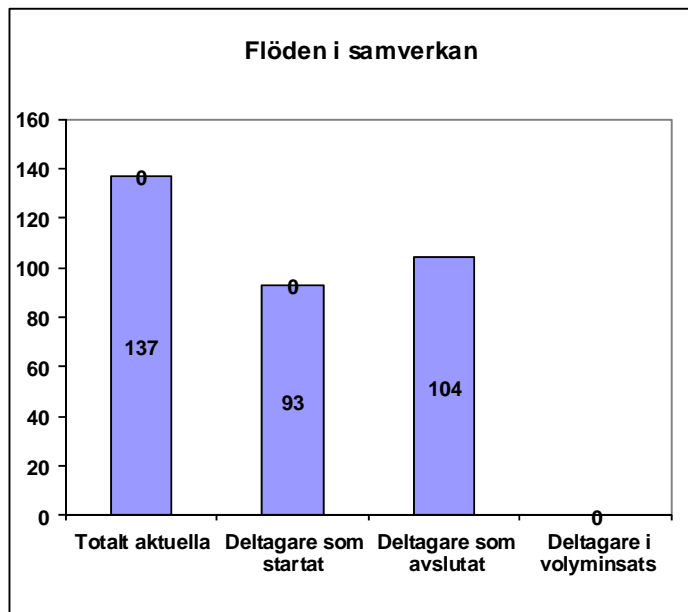
REDOVISNING AV RESULTAT FÖR År 2012

Dessa grafiska bilder och dess variabler är helt nya för 2012 års Årsredovisning. Jämförande bilder finns inte för år 2011.

PROJEKT UTGÅNGSPUNKTEN

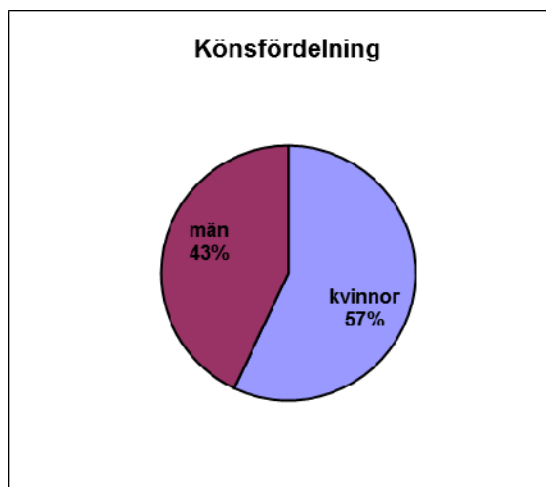
Avslutade och pågående ärenden

Under perioden har 104 ärenden avslutats. Pågående ärenden per den 31 december 2012 är 36 stycken. Totalt har man arbetat med 137 personer under perioden.



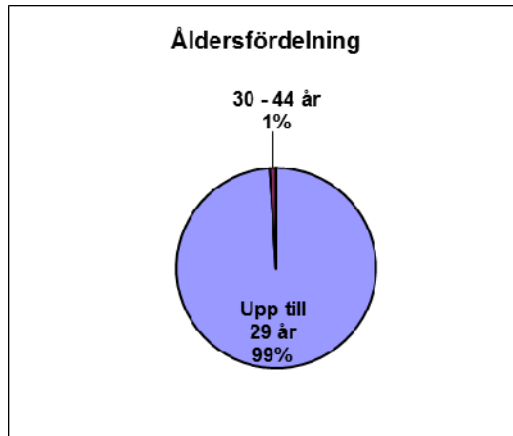
Könsfördelning nya ärenden under året

Under perioden har det tillkommit 93 nya personer varav 53 kvinnor och 43 män.



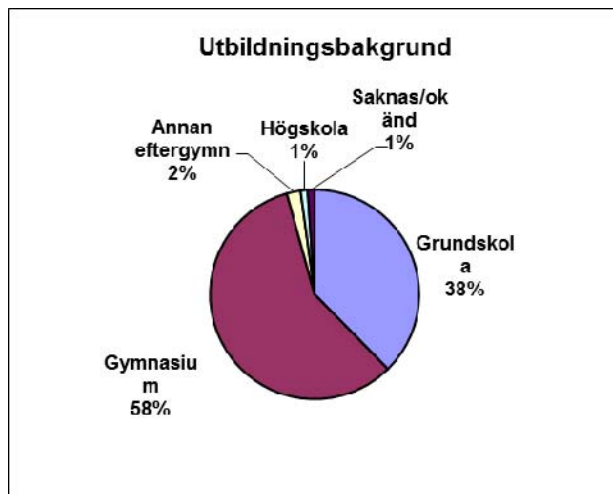
Åldersfördelning nya ärenden under året

Av de nya ärendena under perioden var 99 procent under 30 år.



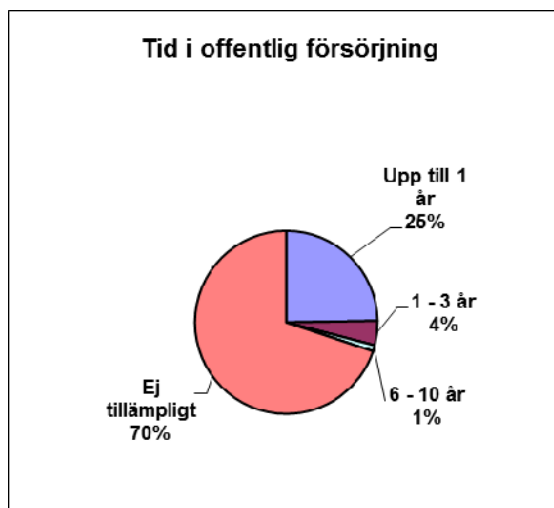
Utbildningsbakgrund nya ärenden under året

Nästan 40 % hade endast gått grundskola.



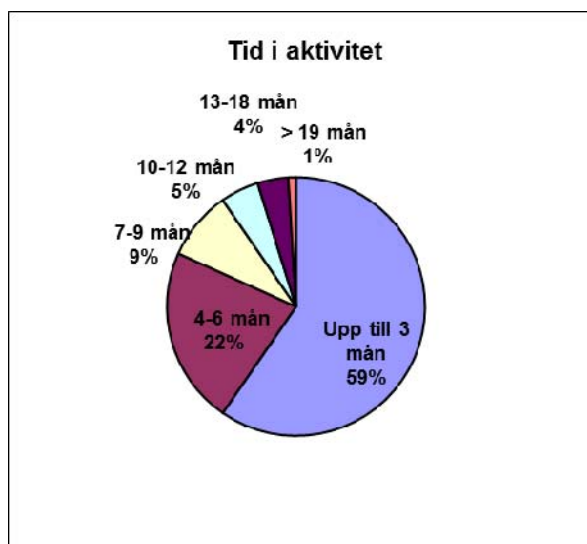
Tid i offentlig försörjning nya ärenden under året

Drygt 80 procent avslutar sin aktivitet inom sex månader.



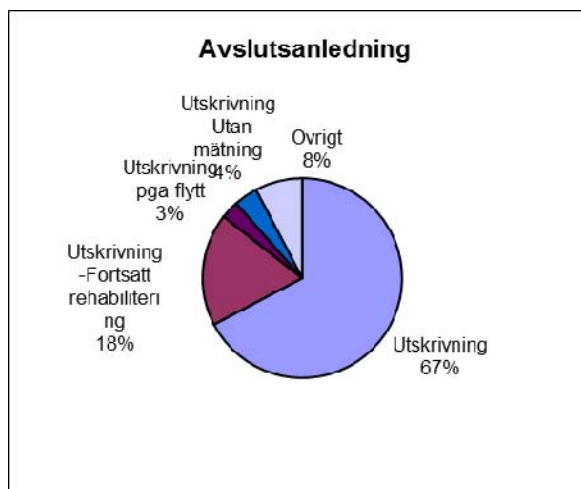
Tid i aktivitet avslutade ärenden(104 stycken) under året

Drygt 80 procent avslutar sin aktivitet inom sex månader.



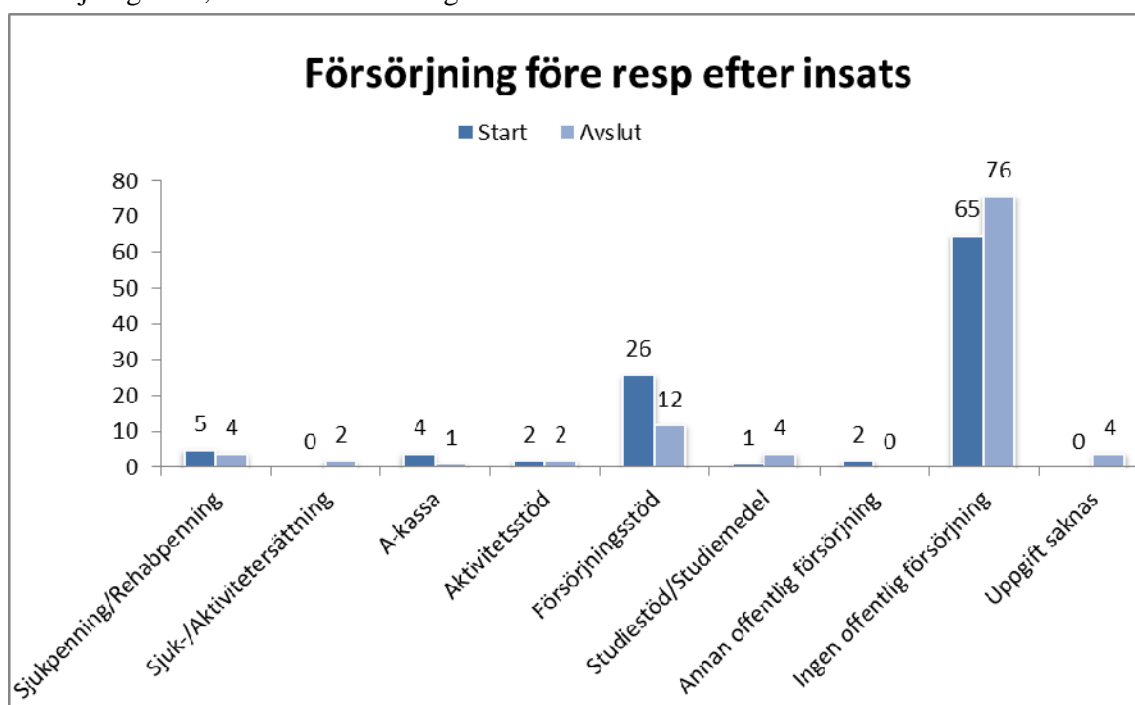
Avslutsanledning avslutade ärenden(104 stycken) under året

Vid avslut har nästan 70 procent fått egen försörjning, 54 personer har gått i arbete, 4 har fått arbete med lönesubvention och 11 personer har påbörjat studier.



Försörjning före respektive efter insats avslutade ärenden (104 stycken) under året

Drygt 25 personer hade försörjningsstöd innan insats och efter insats hade 12 personer försörjningsstöd, mer än en halvering.

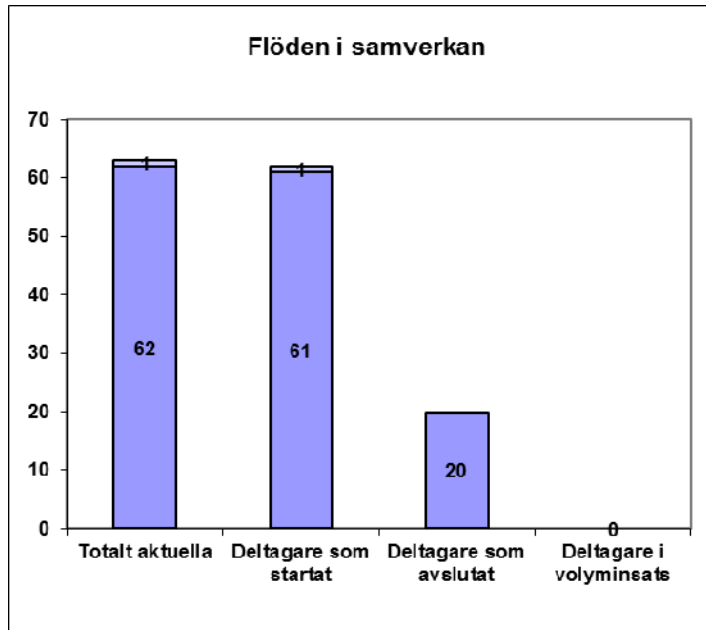


BIL. 2

PROJEKT UTGÅNGSPUNKTEN EXSISTRE

Avslutade och pågående ärenden

Under perioden har 20 ärenden avslutats. Pågående ärenden per den 31 december 2012 är 42 stycken. Totalt har man arbetat med 62 personer under perioden.



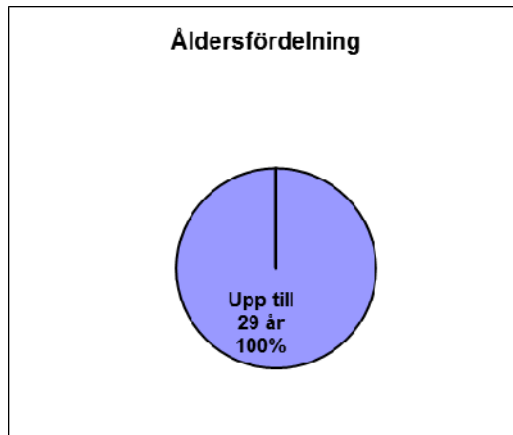
Könsfördelning nya ärenden under året

Under perioden har det tillkommit 62 nya personer varav 26 kvinnor och 36 män.



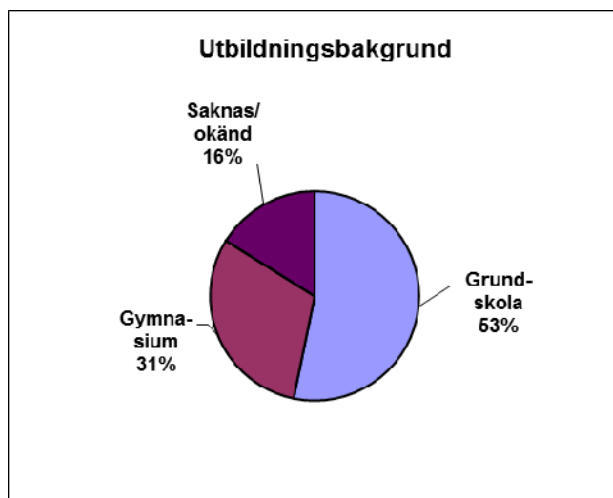
Åldersfördelning nya ärenden under året

Samtliga var under 30 år.



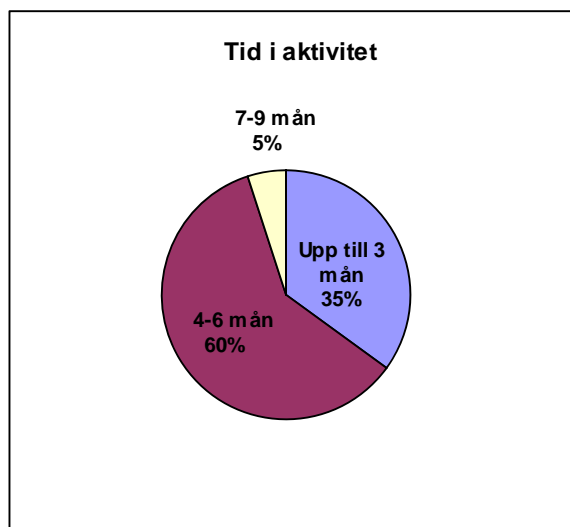
Utbildningsbakgrund nya ärenden under året

Nästan 55 procent hade endast gått grundskola.



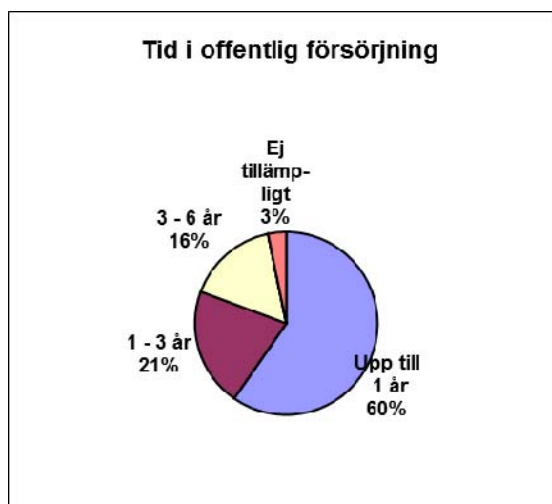
Tid i aktivitet avslutade ärenden(20 stycken) under året

Hela 95 procent avslutar sin aktivitet inom sex månader.



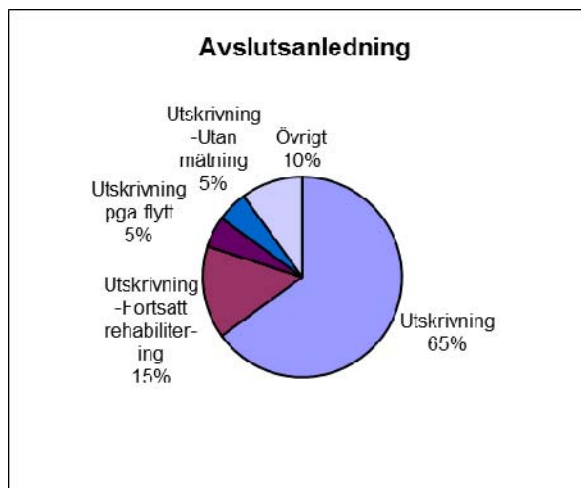
Tid i offentlig försörjning nya ärenden

Innan aktivitet påbörjats så har 60 procent av personerna haft offentlig försörjning i maximalt 1 år.



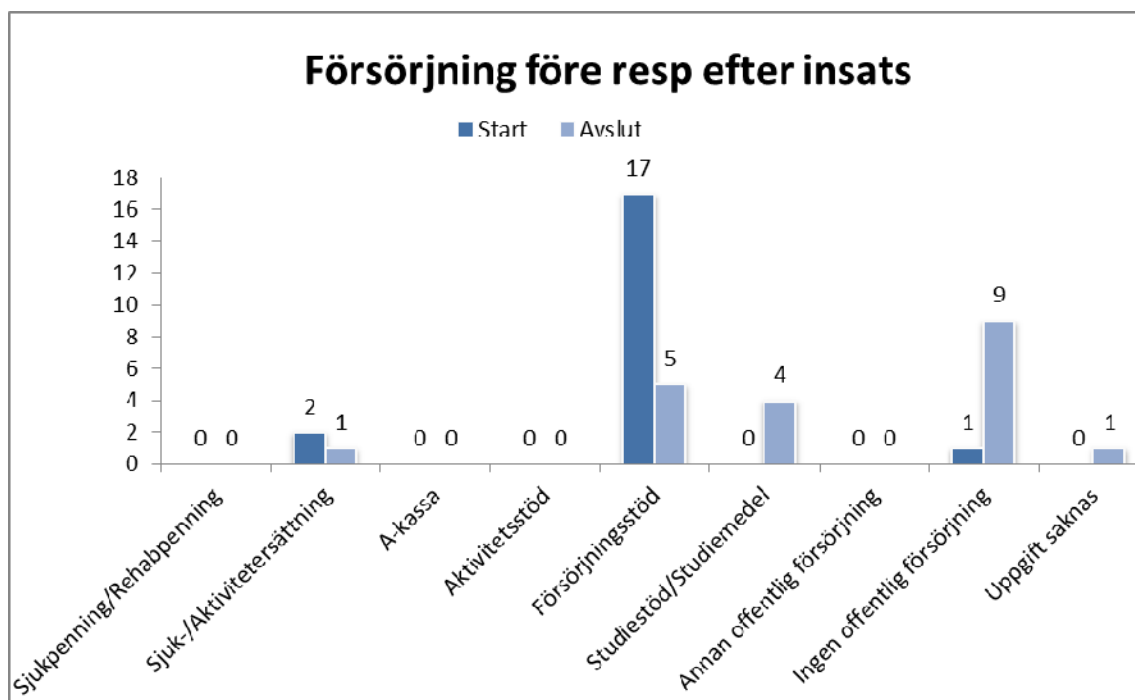
Avslutsanledning avslutade ärenden(20 stycken) under året

Nästan 70 procent är utskrivna p. g. a. att man fått egen försörjning. Tre personer har fått arbete, en person har arbete med lönesubvention och fem personer har påbörjat studier



Försörjning före respektive efter insats avslutade ärenden (20 stycken) under året

Drygt 17 personer hade försörjningsstöd innan insats och efter insats hade 5 personer försörjningsstöd, en minskning med ca 70 procent.

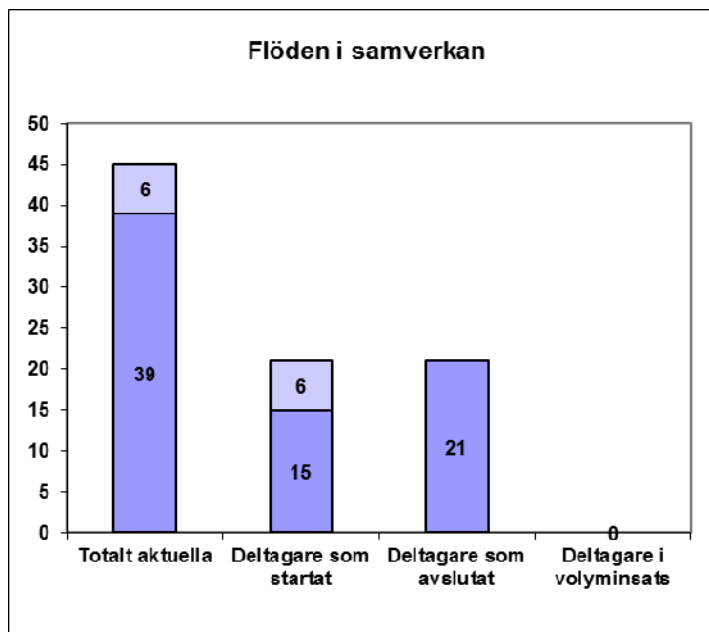


BIL. 3

PROJEKT ALE TEAMET

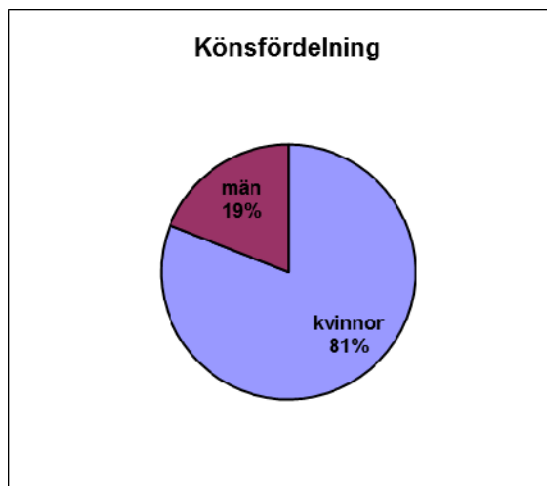
Avslutade och pågående ärenden

Under perioden har 21 ärenden avslutats. Pågående ärenden per den 31 december 2012 är 18 stycken. Totalt har man arbetat med 39 personer under perioden.



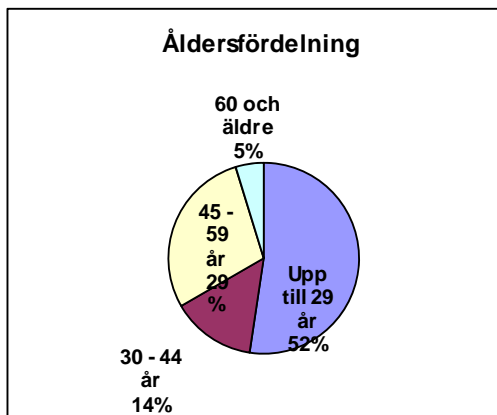
Könsfördelning nya ärenden under året

Under perioden har det tillkommit 21 nya personer varav 17 kvinnor och 4 män. En könsmässig snedfördelning som är värd att analysera vidare.



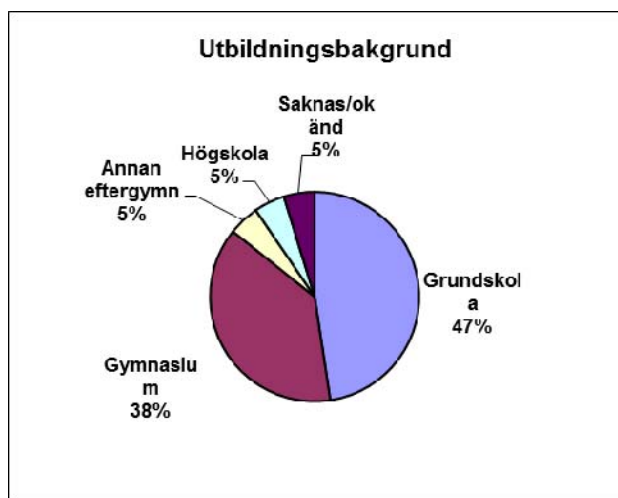
Åldersfördelning nya ärenden under året

Av de nya ärendena under perioden var 52 procent under 30 år.



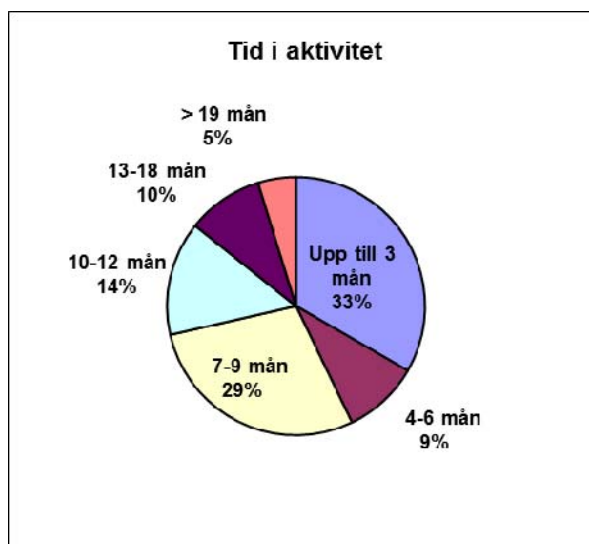
Utbildningsbakgrund nya ärenden under året

Nästan 47 procent hade endast gått grundskola



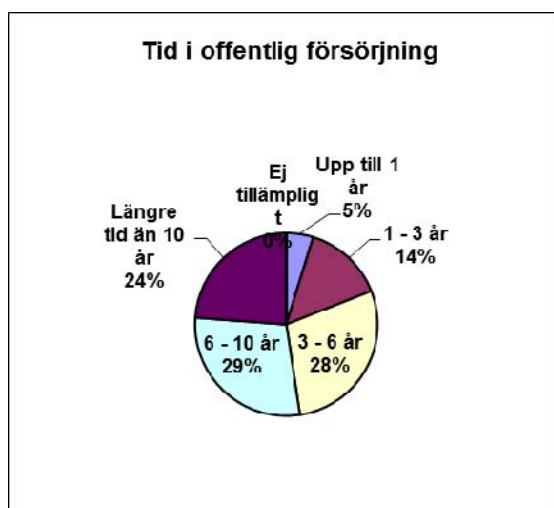
Tid i aktivitet avslutade ärenden (21 stycken) under året

Trots en mycket komplex problematik som denna målgrupp har så avslutas drygt 71 procent av ärendena inom nio månader.



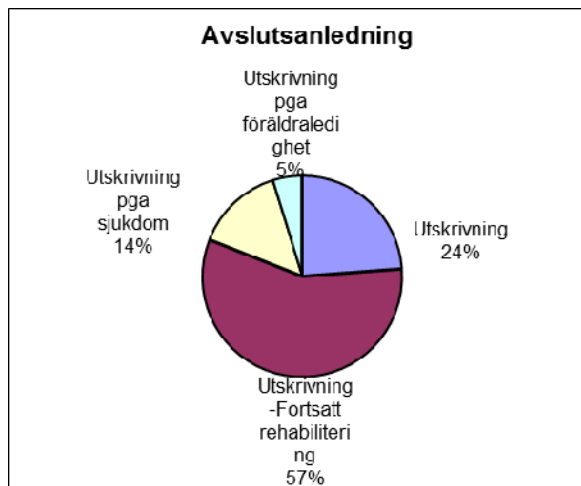
Tid i offentlig försörjning nya ärenden under året

Innan aktivitet påbörjats så har 53 procent av personerna haft offentlig försörjning längre än 6 år.



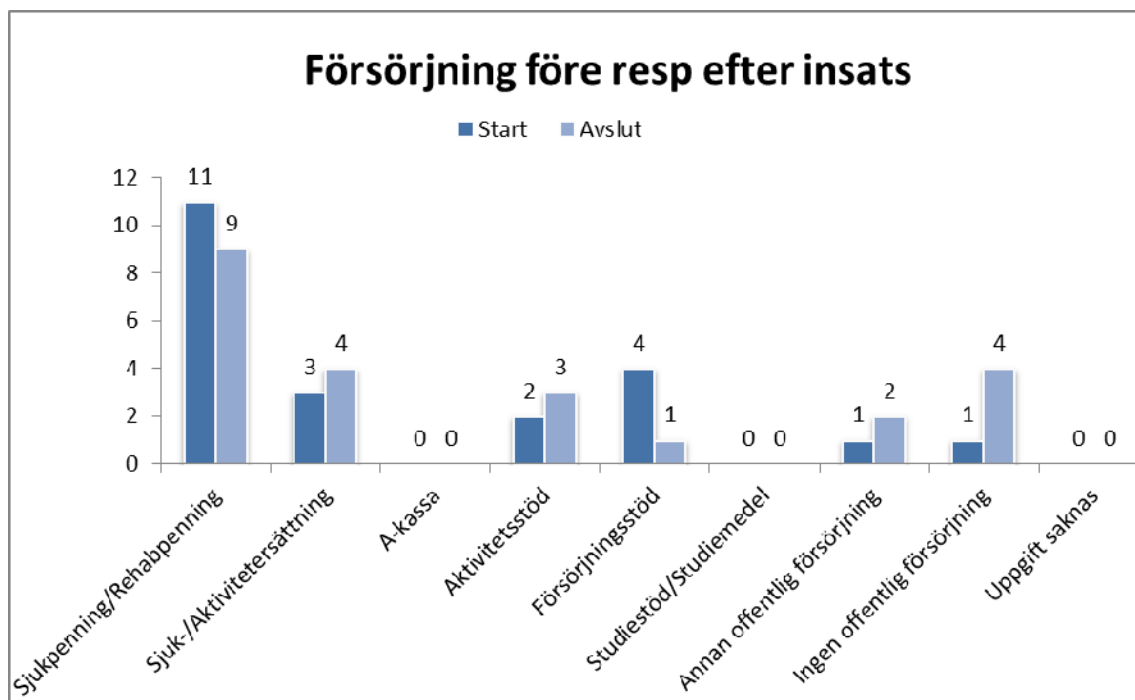
Avslutsanledning avslutade ärenden(21 stycken) under året

Nästan 24 procent är utskrivna p. g. a. att man fått egen försörjning men i de flesta fall, nästan 60 procent, behöver man ha fortsatta rehabiliteringsåtgärder innan det överhuvudtaget kan bli aktuellt att närma sig arbetsmarknaden.



Försörjning före respektive efter insats avslutade ärenden (21 stycken) under året

Många av de avslutade ärendena "vandrar" mellan de offentliga ekonomiska stödsystemen men det får ses som ett bra slutresultat om personen hamnar där den ekonomiskt hör hemma.

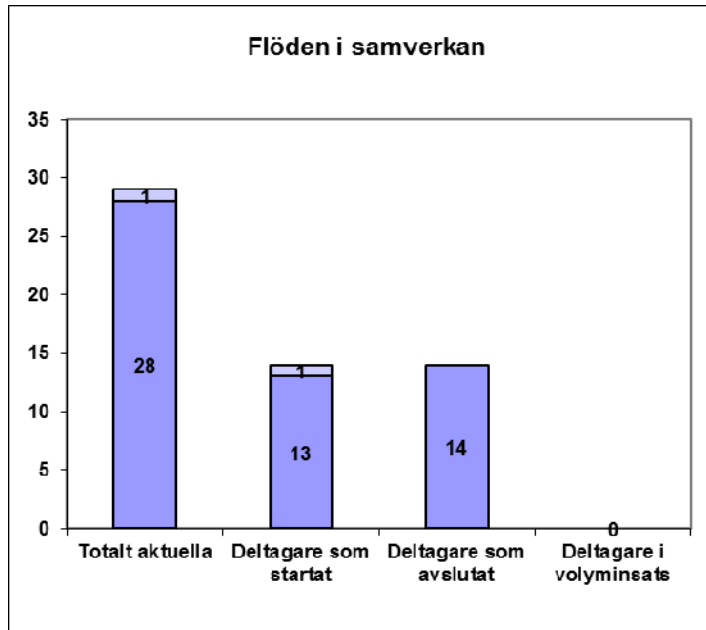


BIL. 4

PROJEKT STENUNGSUNDS TEAMET

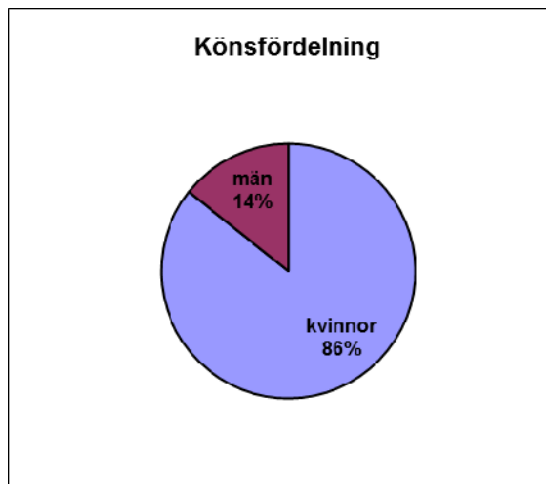
Avslutade och pågående ärenden

Under perioden har 14 ärenden avslutats. Pågående ärenden per den 31 december 2012 är 13 stycken. Totalt har man arbetat med 27 personer under perioden.



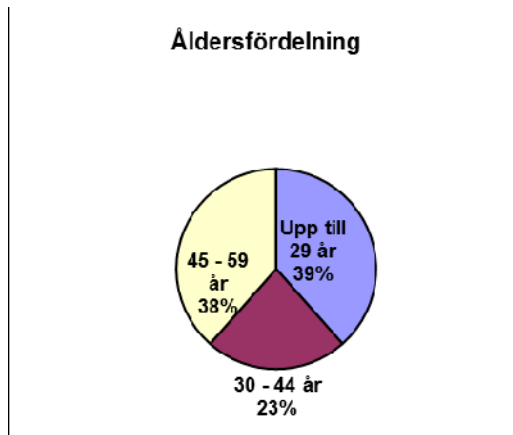
Könsfördelning nya ärenden under året

Under perioden har det tillkommit 13 nya personer varav 12 kvinnor och en man. En könsmässig snedfördelning som är värd att analysera vidare.



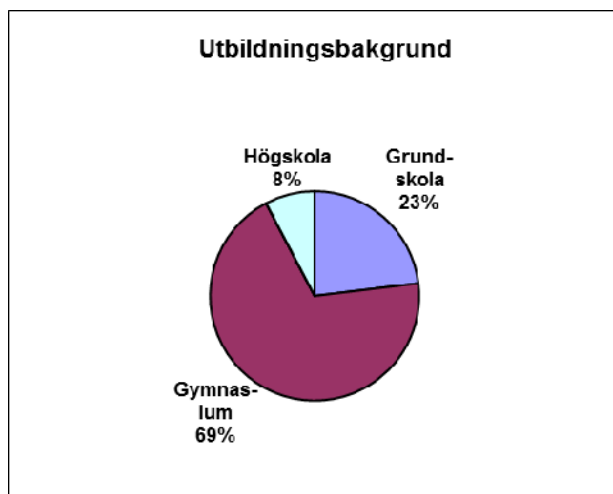
Åldersfördelning nya ärenden under året

Av de nya ärendena under perioden är 62 procent i åldern 18 – 44 år.



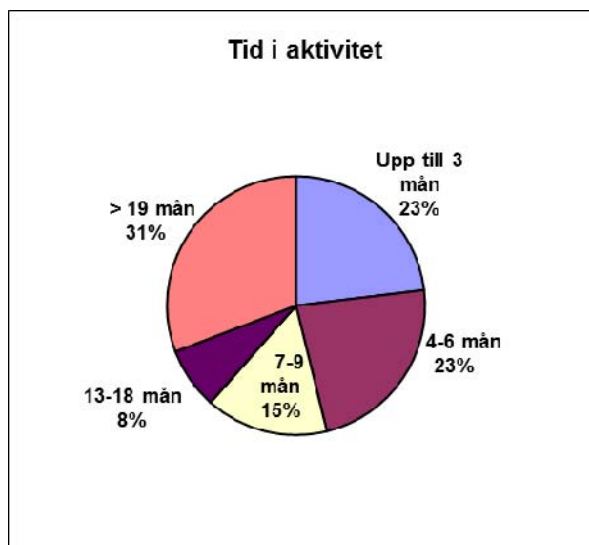
Utbildningsbakgrund nya ärenden under året

Nästan 70 procent har gått gymnasieskola.



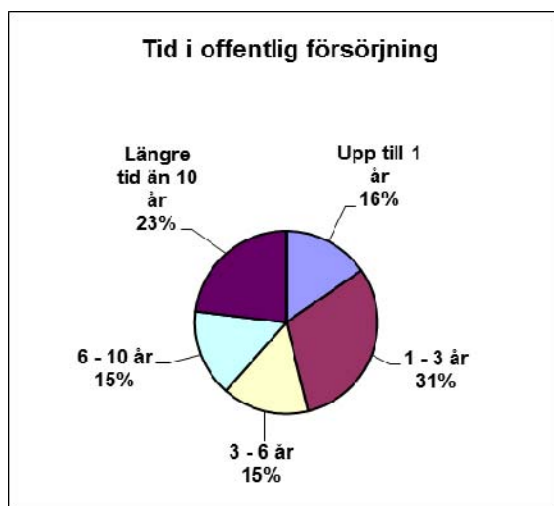
Tid i aktivitet avslutade ärenden(14 stycken) under året

Trots att denna målgrupp har en mycket komplex problematik så avslutas drygt 60 procent av ärendena inom nio månader.



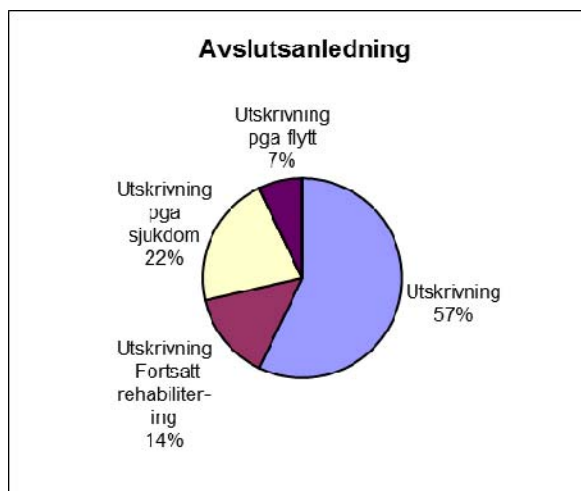
Tid i offentlig försörjning nya ärenden under året

Innan aktivitet påbörjats så har 38 procent av personerna haft offentlig försörjning längre än 6 år.



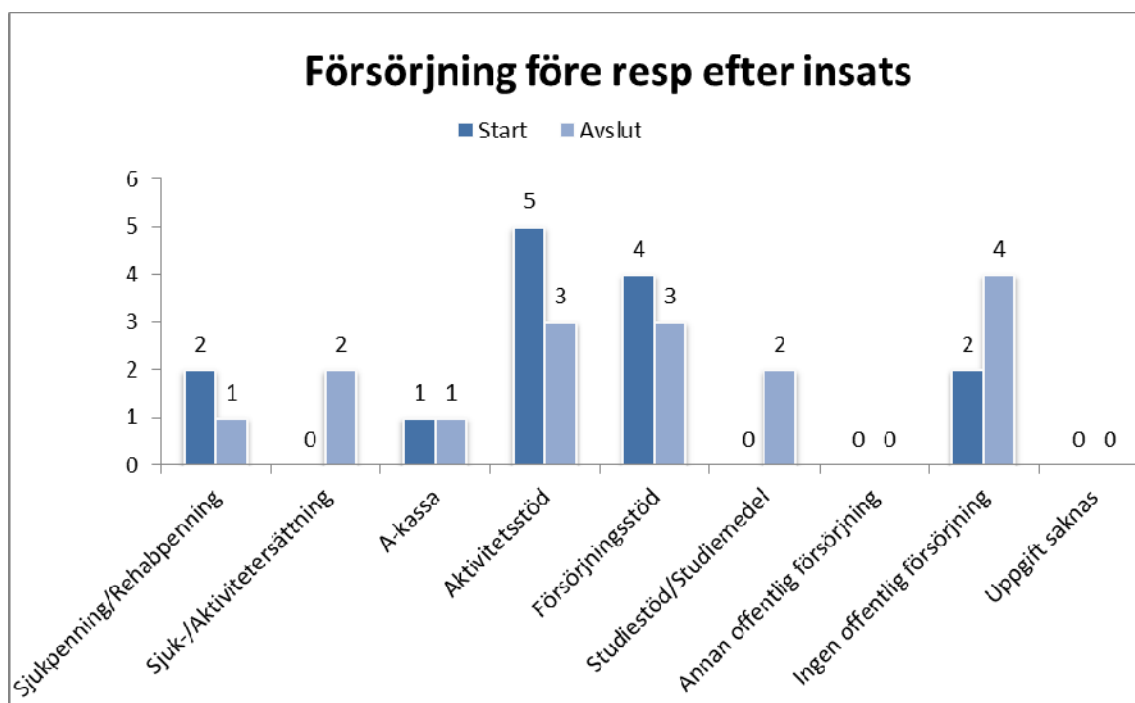
Avslutsanledning avslutade ärenden(14 stycken) under året

Nästan 60 procent är utskrivna p. g. a. att man fått egen försörjning. En person har fått arbete, tre personer har arbete med lönesubvention och tre personer har påbörjat studier



Försörjning före respektive efter insats avslutade ärenden (14 stycken) under året

En del av de avslutade ärendena "vandrar" mellan de offentliga ekonomiska stödsystemen men ett flertal har fått egen försörjning.

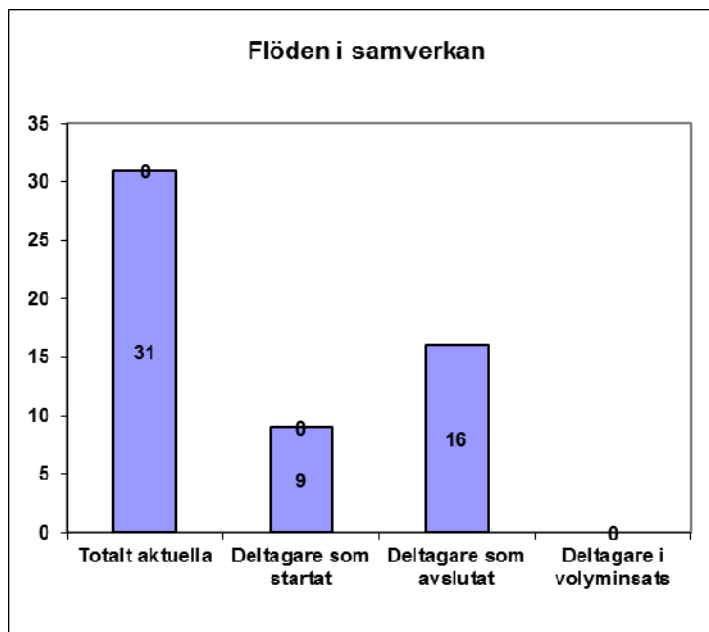


BIL. 5

PROJEKT TJÖRNS TEAMET

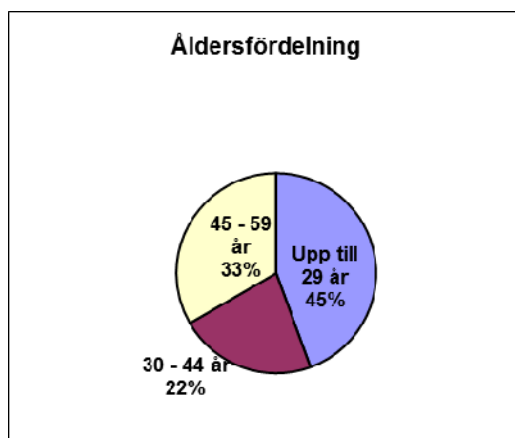
Avslutade och pågående ärenden

Under perioden har 16 ärenden avslutats. Pågående ärenden per den 31 december 2012 är 15 stycken. Totalt har man arbetat med 31 personer under perioden.



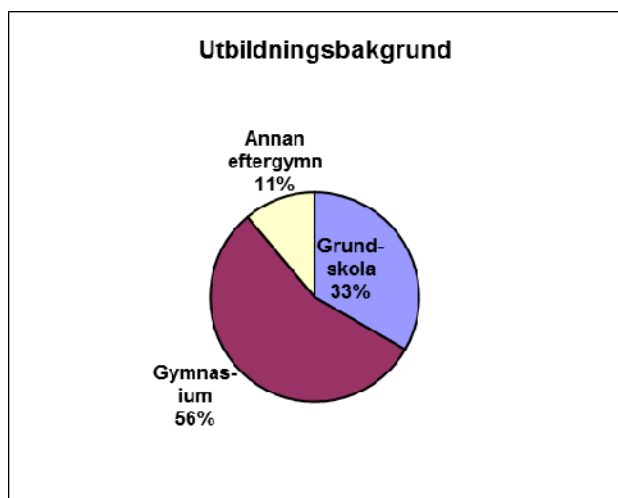
Åldersfördelning nya ärenden under året

Av de nya ärendena under perioden var 67 procent mellan 18 – 44 år.



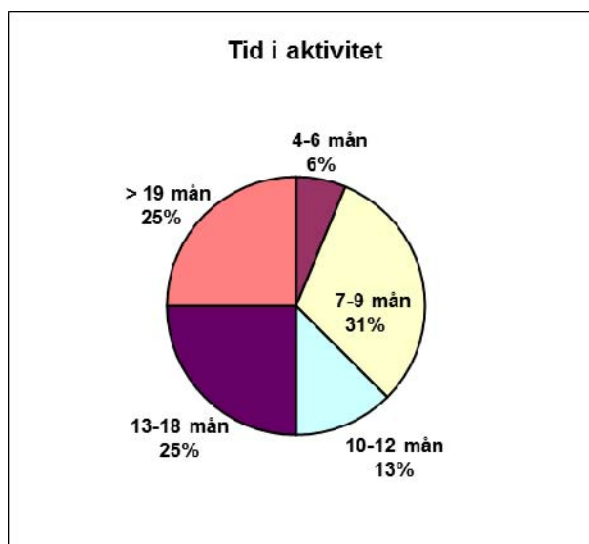
Utbildningsbakgrund nya ärenden under året

Nästan 60 % har gått gymnasieskola.



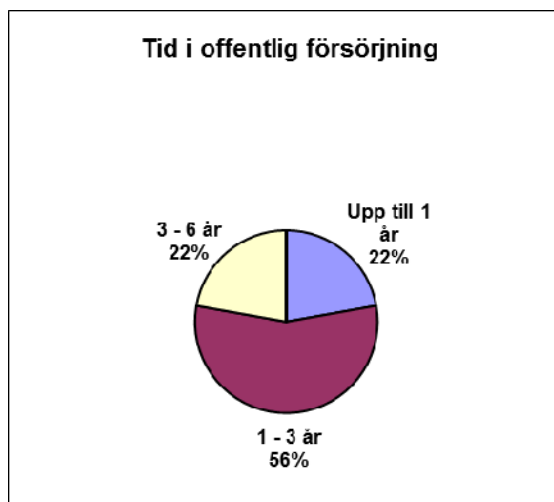
Tid i aktivitet avslutade ärenden(16 stycken) under året

Drygt 31 procent avslutar sin aktivitet inom sex månader. Detta är betydligt lägre siffra än för de övriga teamen vilket bör analyseras vidare.



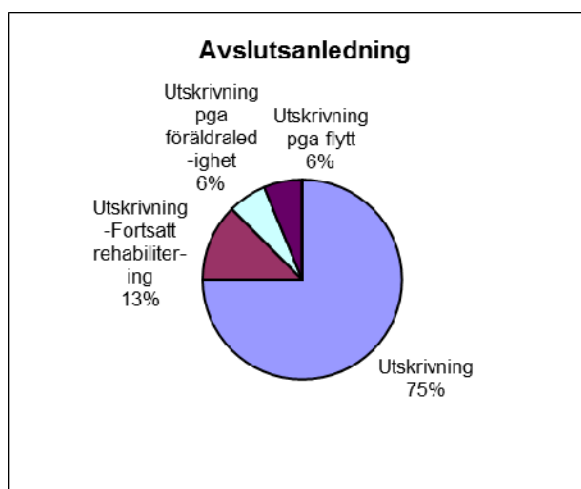
Tid i offentlig försörjning nya ärenden under året

Innan aktivitet påbörjats så har 22 procent av personerna haft offentlig försörjning längre än 3 - 6 år. En siffra som är betydligt lägre än övriga team vilket bör analyseras vidare.



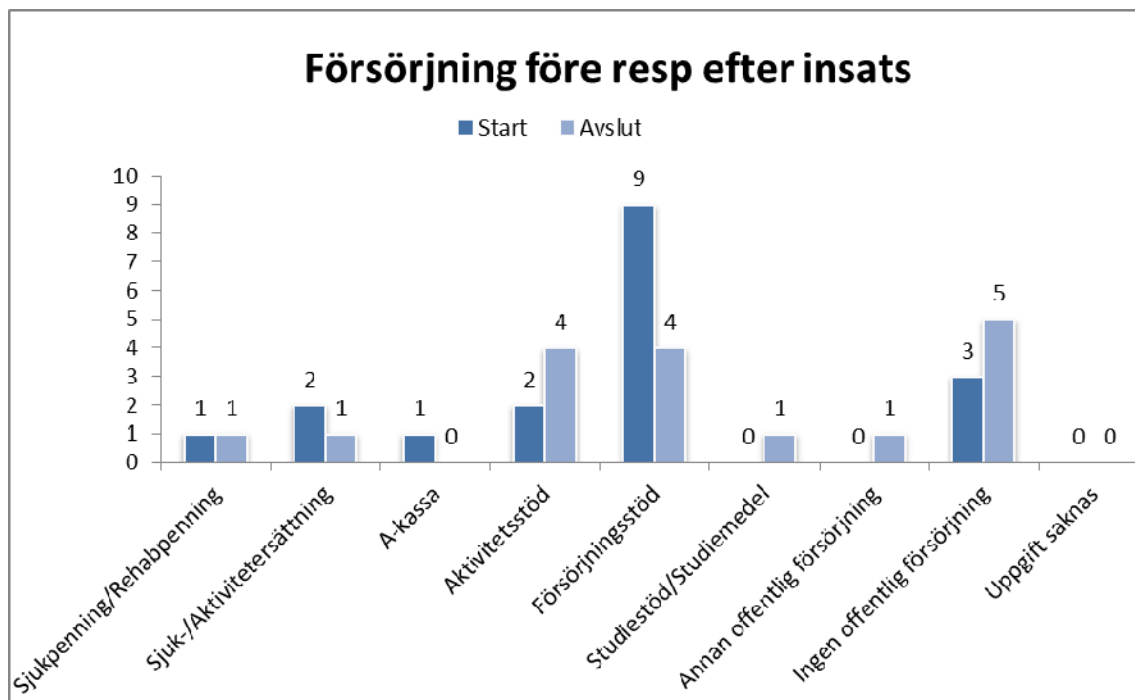
Avslutsanledning avslutade ärenden(16 stycken) under året

Nästan 75 procent är utskrivna p. g. a. att man bland annat fått egen försörjning. Fyra har fått arbete, två personer har arbete med lönesubvention och tre personer har påbörjat studier



Försörjning före respektive efter insats avslutade ärenden (104 stycken) under året

En del av de avslutade ärendena "vandrar" mellan de offentliga ekonomiska stödsystemen men ett flertal har fått egen försörjning.



BIL. 6

Namn: _____

Födelsedatum: _____

Datum: _____

Markera hur tillfredsställd du är med din situation i olika avseenden.

1. Hem och familjesituation

0 1 2 3 4 5 6 7 8 9 10

2. Bostad

0 1 2 3 4 5 6 7 8 9 10

3. Ekonomi

0 1 2 3 4 5 6 7 8 9 10

4. Relationer till andra människor

0 1 2 3 4 5 6 7 8 9 10

5. Sinnesstämning.

0 1 2 3 4 5 6 7 8 9 10

6. Initiativförmåga

0 1 2 3 4 5 6 7 8 9 10

7. Självförtroende

0 1 2 3 4 5 6 7 8 9 10

8. Tålamod

0 1 2 3 4 5 6 7 8 9 10

9. Känner du dig betydelsefull och uppskattad i hemmet

0 1 2 3 4 5 6 7 8 9 10

10. Känner du dig betydelsefull och uppskattad utanför hemmet

0 1 2 3 4 5 6 7 8 9 10